

# 核桃孔孟中文學校每週每日指定功課

第8週 班級:KA班 老師:陳君天 電話:(H)909-594-8825 (C)909-569-5977

|              |   |
|--------------|---|
| 11/03<br>星期日 | *作業(pg37) *習寫數字「一三四五」。(單張練習紙)<br>*注音符號「ㄅ」及練習中文名字(單張練習紙)。<br>※日日做好事，天天說好話，我今天做了_____   |
| 11/04<br>星期一 | *作業(pg38) *說一說「 <sup>ㄅ</sup> 一 <sup>ㄅ</sup> 又 <sup>ㄅ</sup> 去 <sup>ㄅ</sup> 又?」 <sup>ㄅ</sup> 「 <sup>ㄅ</sup> 又 <sup>ㄅ</sup> ...去 <sup>ㄅ</sup> 又。」<br>*注音符號「去」及句子練習「 <sup>ㄅ</sup> 又 <sup>ㄅ</sup> 又?」一次。(單張練習紙)<br>※日日做好事，天天說好話，我今天做了_____ |
| 11/05<br>星期二 | *作業(pg39) *說一說「 <sup>ㄅ</sup> 一 <sup>ㄅ</sup> 去 <sup>ㄅ</sup> 又?」 <sup>ㄅ</sup> 「還有...顆。」<br>*注音符號「尤」及拼音詞彙練習「 <sup>ㄅ</sup> 去?」一次。<br>※日日做好事，天天說好話，我今天做了_____  |
| 11/06<br>星期三 | *作業(pg40)*說話練習「 <sup>ㄅ</sup> 去...去?」 <sup>ㄅ</sup> 「 <sup>ㄅ</sup> 去 <sup>ㄅ</sup> 。」 <sup>ㄅ</sup> 「 <sup>ㄅ</sup> 去 <sup>ㄅ</sup> 。」<br>*注音符號「ㄟ」及拼音詞彙練習「 <sup>ㄅ</sup> 去」一次。(單張練習紙)<br>※日日做好事，天天說好話，我今天做了_____                             |
| 11/07<br>星期四 | *作業(pg41)*說話練習「 <sup>ㄅ</sup> 又 <sup>ㄅ</sup> 又...?」 <sup>ㄅ</sup> 「 <sup>ㄅ</sup> 又。」 <sup>ㄅ</sup> 「 <sup>ㄅ</sup> 又。」<br>*拼音詞彙練習「 <sup>ㄅ</sup> 又 <sup>ㄅ</sup> 」一次。(單張練習紙)<br>※日日做好事，天天說好話，我今天做了_____                                     |
| 11/08<br>星期五 | *作業(pg42) *說話練習「 <sup>ㄅ</sup> 去 <sup>ㄅ</sup> 又: 一三四五六七八九十。」<br>*拼音詞彙練習「 <sup>ㄅ</sup> 去 <sup>ㄅ</sup> 又」一次。(單張練習紙)<br>※日日做好事，天天說好話，我今天做了_____   |

※陳君天老師 Email: [laura@ccls-ca.org](mailto:laura@ccls-ca.org)

\*本週小考第三、四課。\*請小朋友多練習寫中文名字，從期中考試(1/25/2020)開始將列為計分。

\*上課內容：第五課數字及與數字相關的詞句、人文教學、數字童詩及兒歌。\*預習第六課。

\*新年聯歡園遊會將訂於 2/01/2020 舉辦，請小朋友踴躍參加新年文化比賽及生肖海報設計比賽，文化比賽項目為燈籠設計創作和鞭炮設計創作，尺寸樣式不拘；生肖海報設計主題：鼠報年來福滿門(letter size) 畫紙，色彩儘量鮮艷為優勝關鍵，新年聯歡園遊會前一週(1/25/2020)截止投稿。上述三項比賽將依年齡分組評分，並將按照參賽人數比率各選出前三至十名，學校將備有特優獎勵品(獎金)，請小朋友們發揮創意，一定要參加。

\*今年中國新年聯歡園遊會 KA 班將表演-聽媽媽的話(表演內容包括短劇及歌曲舞蹈)，希望小朋友盡量每週都能來上課練習，到時候能有最好的表現。

\*12/7 第一堂下課將拍攝全校合照，當日務必穿著校服，也請小朋友每週都穿孔孟校服上學。



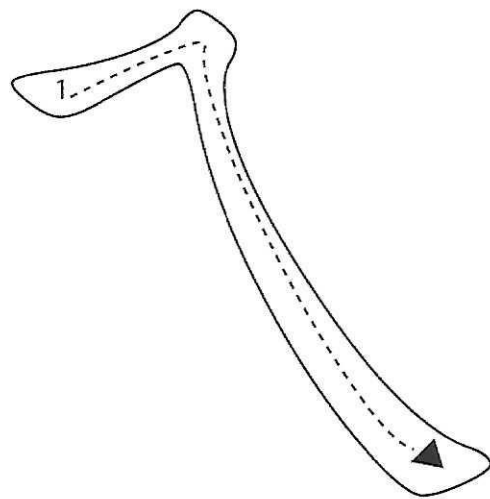
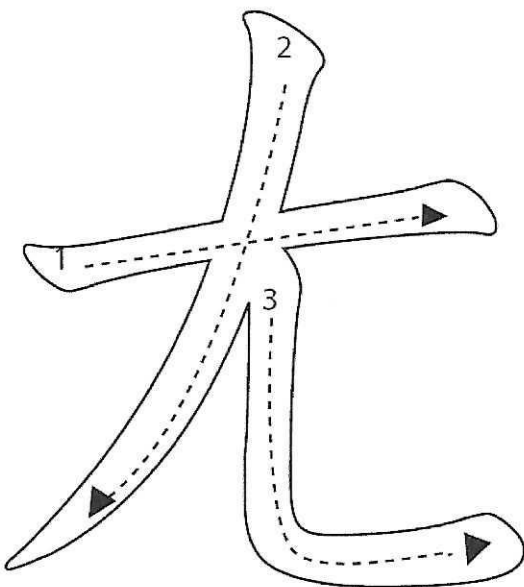


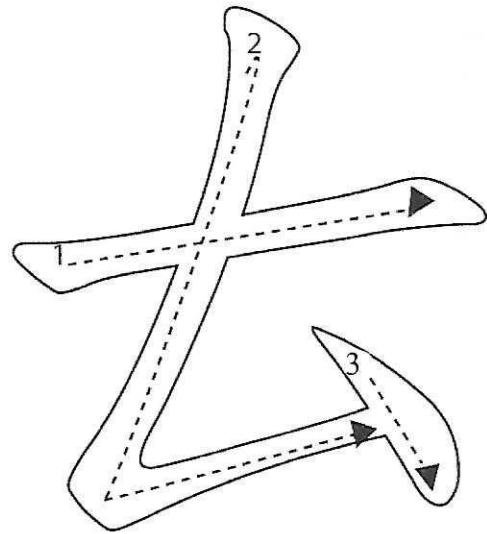
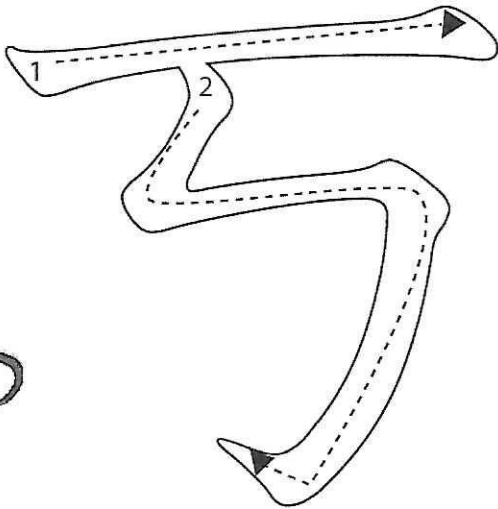
\*歡迎瀏覽 KA 班網誌。網址 <http://ka8ccls.weebly.com/> 家長簽名及意見：




Listen to the text lesson 5 and read along.



Color stroke 1 blue, stroke 2 green, stroke 3 red, and stroke 4 purple.





Write and say each phonetic symbol five times.

|     |   |  |  |
|-----|---|--|--|
| 一 ㄅ |   |  |  |
| ㄅ   | ㄅ |  |  |
|     |   |  |  |
|     |   |  |  |

|       |   |  |  |
|-------|---|--|--|
| 一 ㄊ ㄊ |   |  |  |
| ㄊ     | ㄊ |  |  |
|       |   |  |  |
|       |   |  |  |



Listen and match.

|                       |                       |                                    |                       |                       |
|-----------------------|-----------------------|------------------------------------|-----------------------|-----------------------|
| <input type="radio"/> | <input type="radio"/> | <input checked="" type="radio"/> A | <input type="radio"/> | <input type="radio"/> |
|                       |                       |                                    |                       |                       |



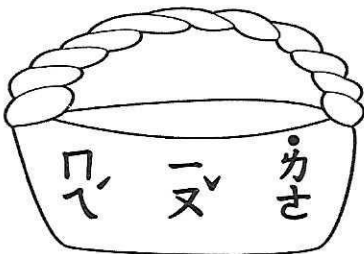
Write and say each phonetic symbol five times.


|      |   |  |  |
|------|---|--|--|
| 一ナ ㄣ |   |  |  |
| ㄣ    | ナ |  |  |
|      |   |  |  |
|      |   |  |  |

|   |   |  |  |
|---|---|--|--|
| ㄣ |   |  |  |
| ㄣ | ナ |  |  |
|   |   |  |  |
|   |   |  |  |



Draw a line to connect the picture with its phonetic symbol.





Write and say each phonetic symbol two times.

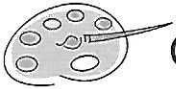
|        |    |        |   |        |   |
|--------|----|--------|---|--------|---|
| 一<br>又 | ㄨˇ | ㄉ<br>ㄤ | ／ | ㄉ<br>ㄨ | 、 |
|        |    |        |   |        |   |
|        |    |        |   |        |   |



Draw the pictures.

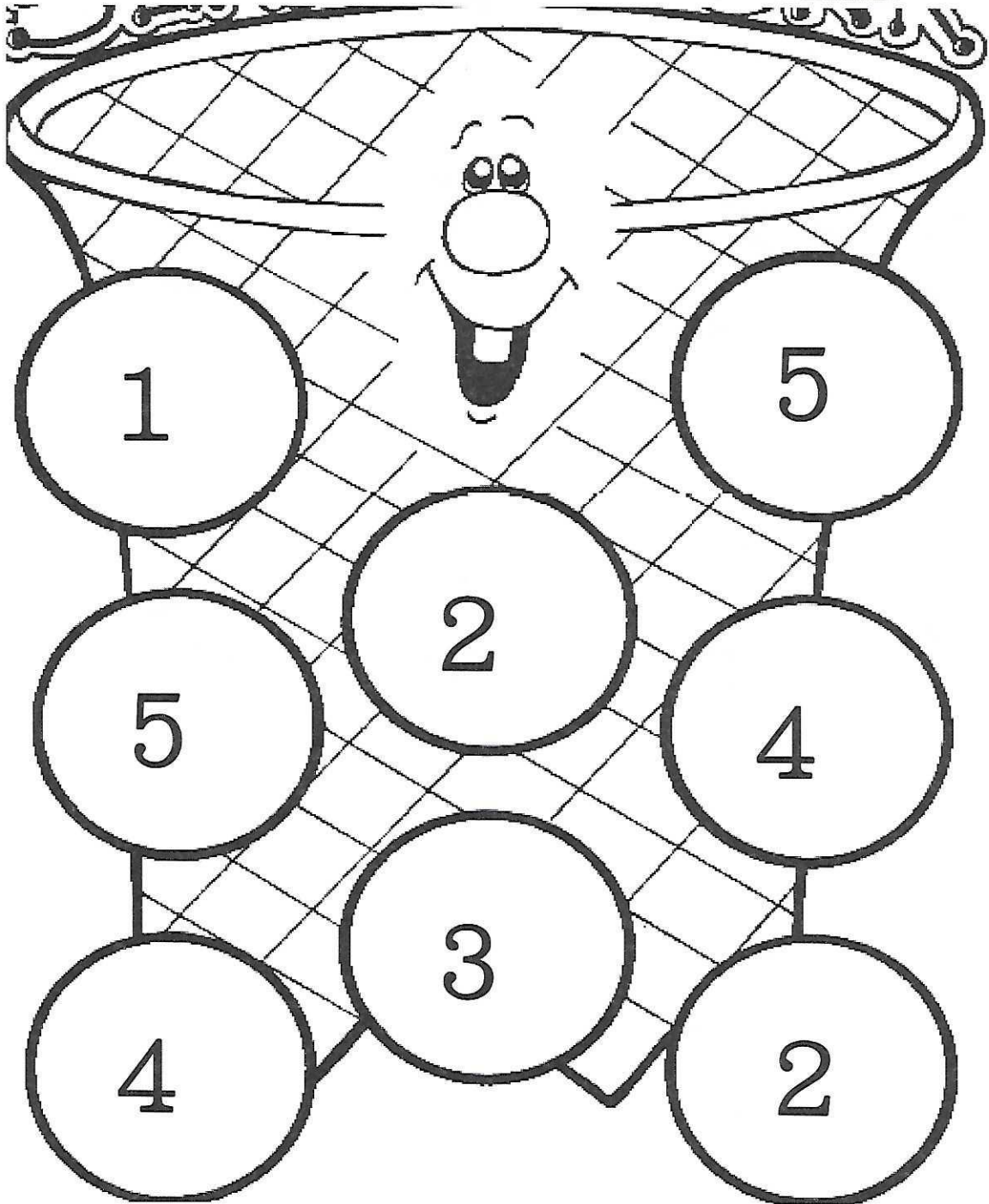
一、 ㄨˇ ㄉ ㄤ ㄉ ㄨ

× ㄨˇ ㄉ ㄤ ㄉ ㄨ



Color the circles based on the pronunciation of the number in Chinese.

first tone pronunciation : green  
 second tone pronunciation: yellow  
 third tone pronunciation: orange  
 fourth tone pronunciation: blue








Listen and color the circle with correct answer.

A.





33



B.





34



C.





35



D.



36




名字: \_\_\_\_\_

\_\_\_\_\_ 月 \_\_\_\_\_ 日

|   |   |   |  |  |
|---|---|---|--|--|
|    |    |    |  |  |
|     |    |    |  |  |
|   |   |   |  |  |
|  |  |  |  |  |
|   |  |  |  |  |



畫畫看：



𠂇  
像  
大頭的小  
蝌蚪  
𠂇

一 𠂇  
𠂇  
2

寫寫看：


𠂇

𠂇

𠂇

𠂇

|  |  |  |  |  |  |
|--|--|--|--|--|--|
|  |  |  |  |  |  |
|--|--|--|--|--|--|



畫畫看·

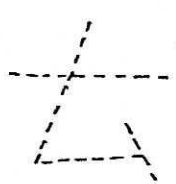
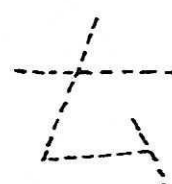
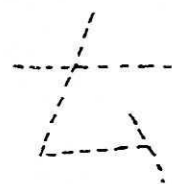
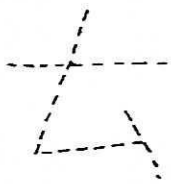
兔  
像

兔 兔

一隻可愛的小白

一 兔 兔

寫寫看·



|  |  |  |  |  |
|--|--|--|--|--|
|  |  |  |  |  |
|--|--|--|--|--|

畫畫看

九  
像

哥哥站在骯髒的  
地板上九



一 九

寫寫看

九

九


九

九


九

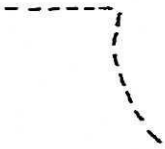



丿  
像  
誠  
實  
的  
小  
瑋

畫畫看·



寫寫看·



|   |   |   |   |
|---|---|---|---|
|  |  |  |  |
|   |   |   |   |
|   |   |   |   |

