

# 核桃孔孟中文學校每週每日指定功課

第3週 班級: KA班 老師: 陳君天 電話: 909-594-8825

9/15 星期日	<p>*作業(p7) *練習注音符號「ㄋ」(單張練習紙)</p> <p>*拼音語詞練習「<sup>ㄎ</sup>ㄩ<sup>ㄣ</sup>」一次。(單張練習紙)</p> <p>*練習中文名字。(單張練習紙)</p> <p>※日日做好事，天天說好話，我今天做了_____</p>
9/16 星期一	<p>*作業(pg8) *練習注音符號「一」。(單張練習紙)</p> <p>*拼音句子練習「<sup>ㄎ</sup>ㄩ<sup>ㄣ</sup> <sup>ㄩ</sup>。」一次。(單張練習紙)</p> <p>※日日做好事，天天說好話，我今天做了_____</p>
9/17 星期二	<p>*作業(pg9) *練習注音符號「ㄩ」。(單張練習紙)</p> <p>*拼音句子練習「<sup>ㄎ</sup>ㄩ<sup>ㄣ</sup>。」一次。(單張練習紙)</p> <p>※日日做好事，天天說好話，我今天做了_____</p>
9/18 星期三	<p>*作業(pg10) *練習注音符號「ㄩ」。(單張練習紙)</p> <p>*拼音句子練習「<sup>ㄎ</sup>ㄩ<sup>ㄣ</sup> ?」一次。(單張練習紙)</p> <p>※日日做好事，天天說好話，我今天做了_____</p>
9/19 星期四	<p>*作業(pg11) *拼音句子練習「<sup>ㄎ</sup>ㄩ<sup>ㄣ</sup> ?」一次。(單張練習紙)</p> <p>*練習說『你要…嗎?』(例如:『你要吃東西嗎?』)。</p> <p>※日日做好事，天天說好話，我今天做了_____</p>
9/20 星期五	<p>*作業(pg12) *拼音句子練習「<sup>ㄎ</sup>ㄩ<sup>ㄣ</sup> ?」一次。(單張練習紙)</p> <p>*練習說『我要…，也要…。』、『我不要…。』。</p> <p>※日日做好事，天天說好話，我今天做了_____</p>

※陳君天老師 Email: [laura@ccls-ca.org](mailto:laura@ccls-ca.org)

\*本週上課內容: 第二課。\*每週作業請連同作業 folder 交回老師。

\*第四週(9/28)將在教室(Rm#35)舉行家長座談會，時間: 8:15-8:45am，敬請撥冗參加。

\*第四週(9/28)第二堂課將進行全校硬筆書法比賽，請小朋友帶深色(2B)鉛筆及乾淨的橡皮擦。

\*本校目前使用 google classroom 以輔助課堂教學，需要徵得家長的同意，授權本校為貴子弟建立及管理「G Suite 教育版帳戶」，新生家長須先簽「G Suite 教育版帳戶」同意書後學校才能為貴子弟建立帳戶(舊生如已簽過則不用再簽)。如您同意，請簽名並交回同意書。

\*歡迎瀏覽 KA 班網誌，觀看學生的活動照片及作品等。網址 <https://ka8ccls.weebly.com/>

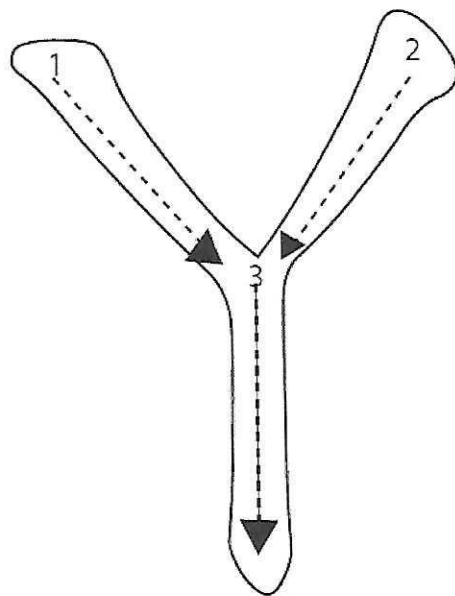
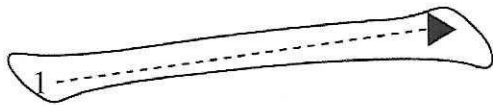
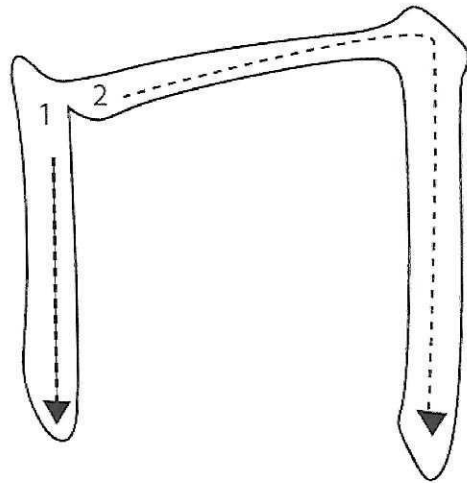
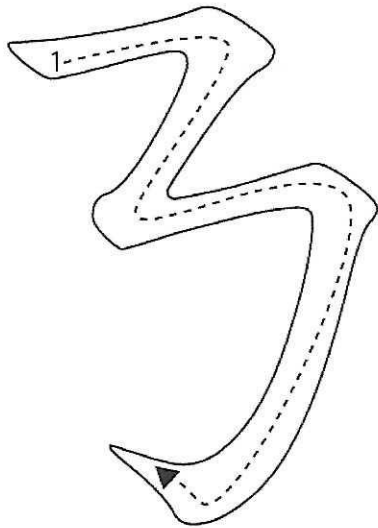
\*請小朋友每週穿孔孟校服上學。\*下週(9/21)本校停課。家長簽名及意見:



Listen to the text lesson 2 and read along.



Color stroke 1 blue, stroke 2 green, and stroke 3 red.





Write and say each phonetic symbol five times.


ㄜ			
ㄜ	ㄜ		

一			
一	一		




Listen and circle the correct picture according to the audio recording given.

A



B







Write and say each phonetic symbol five times.

\			v			Y		
Y			y					

1			2			n		
n			n					




Listen and circle the correct picture according to the audio recording given.

A

B






Write and say each phonetic symbol two times.

ㄅ	ㄨ	ㄩ
一	一	一




Listen and write the correct letter of the sentence that matches the picture.





Listen and circle the correct phonetic symbol according to the audio recording given.

A.




Y

ㄇ

ㄋ

B.




一

ㄋ

ㄨ

C.



一

ㄨ

Y

ㄨ



first tone



second tone



third tone




fourth tone



fifth tone

D.



ㄇ<sup>˙</sup>

Y


ㄇ

Y

ㄇ

Y<sup>ˊ</sup>

E.



一

ㄨ


一

ㄨ<sup>ˊ</sup>

一

ㄨ<sup>ˊ</sup>

F.



ㄋ<sup>ˊ</sup>

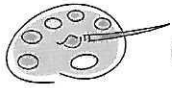
一

ㄋ<sup>ˊ</sup>

一<sup>ˊ</sup>


ㄋ<sup>ˊ</sup>

一



Color the fruits based on the tone of the phonetic symbol.

first tone : green  
second tone : yellow  
third tone : orange  
fourth tone : blue  
fifth tone : red







畫畫看·

子  
像  
一隻  
休息的  
鳥 子公

子  
子

寫寫看·

子

子

子




子

--	--	--	--	--	--



一  
像  
什麼東西？

畫畫看。

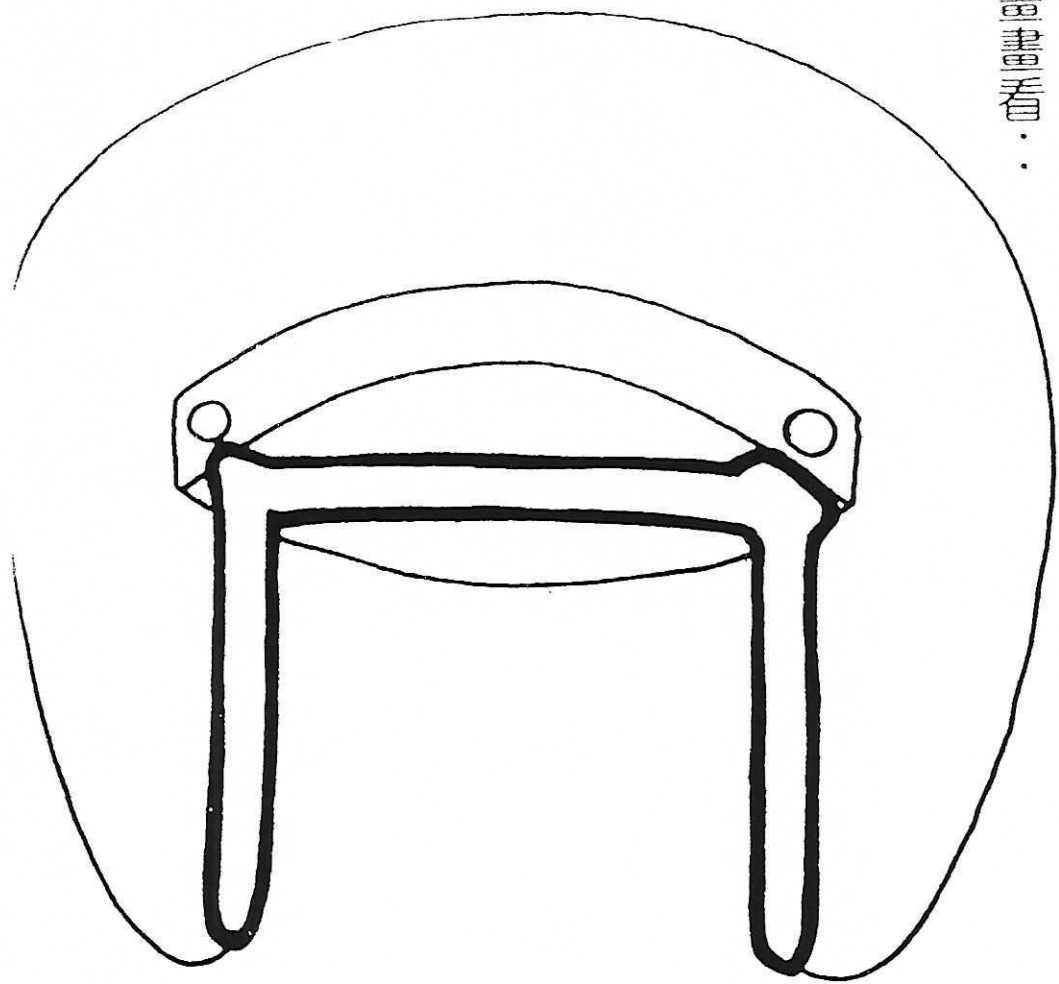


寫寫看。

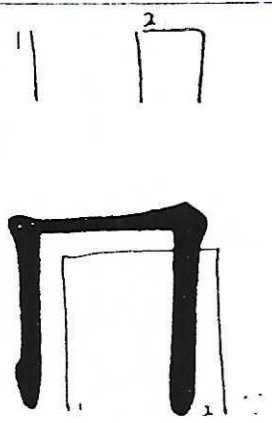




口  
像  
小貓的  
安全帽

畫畫看



寫寫看



書書看·

Y  
像  
阿<sup>Y</sup>兵哥  
打<sup>カ</sup>勝<sup>Y</sup>仗

<p>寫寫看·</p>				





