





Read and circle the correct picture according to the phonetic symbol given.

<p>(A).</p> <p>リ<small>リ</small> 虫<small>ム</small> 去<small>キ</small></p>			
<p>(B).</p> <p>只<small>ツ</small> 一<small>イチ</small> 力<small>カ</small></p>			
<p>(C).</p> <p>尸<small>シ</small> 虫<small>ム</small> 去<small>キ</small></p>			
<p>(D).</p> <p>メ<small>メ</small> カ<small>カ</small> ム<small>ム</small></p>			




Listen and write the correct letter of the sentence that matches the picture.





Draw a line to match the number with its phonetic symbol.

5	ム	
9	ウ	
6	メ	
10	カ	
8	ム	
4	メ	
3	戸	



Listen and write the tone for each phonetic symbol.

(A).

見

(B).

一

(C).

去

(D).

万

(E).

台

(F).

夕

(G).

ム

(H).

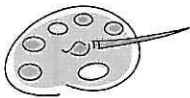
メ

(I).

儿

(J).

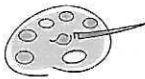
ム



Draw the pictures.


カ、 出、 夕

ム、 夕、 尸、 夕



Color the circles based on the pronunciation of the number of jelly beans in Chinese.

first tone pronunciation : green  
 second tone pronunciation: yellow  
 third tone pronunciation: orange  
 fourth tone pronunciation: blue





Listen and circle the correct answer based on the question given.

A



:  ㄉㄞ  ㄉㄟ  ㄉㄚ

:  ㄉㄞ  ㄉㄟ  ㄉㄚ



B



:  ㄉㄞ  ㄉㄟ  ㄉㄚ  ㄉㄜ  ㄉㄝ  ㄉㄞ

:  ㄉㄞ  ㄉㄟ  ㄉㄚ  ㄉㄜ  ㄉㄝ  ㄉㄞ



C



:  ㄉㄞ  ㄉㄟ  ㄉㄚ  ㄉㄜ

:  ㄉㄞ  ㄉㄟ  ㄉㄚ  ㄉㄜ



↓

ハ	フ	カ	ク
シ	ツ	チ	ツ

↓

ハ	フ	カ	ク
シ	ツ	チ	ツ

↓

イ	ウ	エ	オ
カ	ク	ケ	コ

↓

カ	ク	ケ	コ
シ	ツ	チ	ツ
ハ	フ	カ	ク
シ	ツ	チ	ツ

カ	ク	ケ	コ
シ	ツ	チ	ツ

ハ	フ	カ	ク
シ	ツ	チ	ツ

イ	ウ	エ	オ
カ	ク	ケ	コ

カ	ク	ケ	コ
シ	ツ	チ	ツ

イ	ウ	エ	オ
カ	ク	ケ	コ
シ	ツ	チ	ツ



↓

↓

↓

↓

↓

>	>	/		
31	41	IX	?	
>	/	>	>	
XU	U	IX	41	
>	>	/	>	
31	IX	U	IX	
>				
XU	41	IX	IX	
>				
31	41	IX	IX	

IX	0			
>				
41	IX	?		
/	/			
IX	41	IX	0	
IX	?			



一  
yī

十  
shí

五<sup>xv</sup>  
wǔ

二<sup>儿</sup>  
èr

一 yī	一			一	一
---------	---	--	--	---	---

二 èr	二 <sup>儿</sup>			二	一	二
---------	----------------	--	--	---	---	---

三 sān	三 <sup>厶 弓</sup>			三	一	三	三
----------	------------------	--	--	---	---	---	---

四 sì	四 <sup>厶</sup>			四	一	四	四	四	四
---------	----------------	--	--	---	---	---	---	---	---

五 wǔ	ㄨˇ	五		五 一 丁 万 五
---------	----	---	--	-----------

六 liù	ㄌㄩˋ	六		六 丶 一 六 六
----------	-----	---	--	-----------

七 qī	ㄑㄧ	七		七 一 七
---------	----	---	--	-------

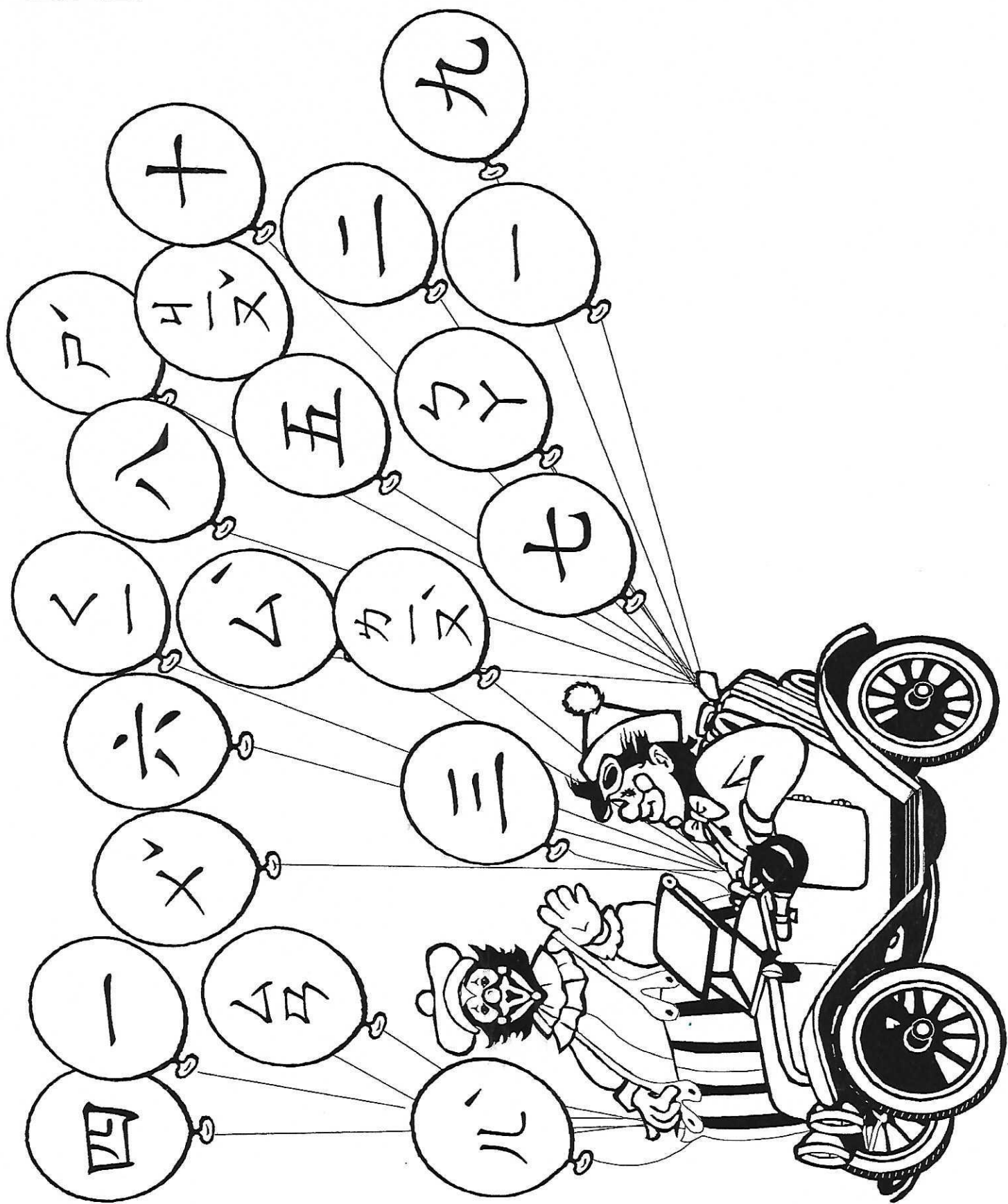
八 bā	ㄅㄚ	八		八 丿 八
---------	----	---	--	-------

九 jiǔ	ㄐㄩˇ	九		九 丿 九
----------	-----	---	--	-------

十 shí	ㄕ	十		十 一 十
----------	---	---	--	-------



請把相同數目塗上相同的顏色



# 從一寫到二十

1	2	3	4	5	6	7	8	9	10
11	12	13	14	15	16	17	18	19	20

六、加加看，減減看（煩請父母帶孩子用手指作練習）

$6 + 1 = \underline{\quad}$

$7 + 2 = \underline{\quad}$

$3 + 5 = \underline{\quad}$

$4 + 3 = \underline{\quad}$

$1 + 5 = \underline{\quad}$

$6 + 4 = \underline{\quad}$

$2 + 6 = \underline{\quad}$

$5 + 4 = \underline{\quad}$

$3 + 6 = \underline{\quad}$

$10 - 3 = \underline{\quad}$

$8 - 5 = \underline{\quad}$

$6 - 4 = \underline{\quad}$

$9 - 4 = \underline{\quad}$

$7 - 6 = \underline{\quad}$

$7 - 5 = \underline{\quad}$


$5 - 1 = \underline{\quad}$

$4 - 3 = \underline{\quad}$

$9 - 5 = \underline{\quad}$

姓名：\_\_\_\_\_

日期：\_\_\_\_\_



# 瞎子摸象

請畫出瞎子摸象，並寫出其中心意義。☺